

Vins de Pays  de Vaucluse

*Statistiques
Campagne 2005*

*Assemblée Générale Ordinaire
6 février 2007
Beaumes de Venise*

Résultats de la campagne 2005

Répartition des volumes présentés

DETAIL DES AGREMENTS RECOLTE 2005

Nombre de dégustations:	30
-------------------------	----

Nombre d'échantillons:	1623
------------------------	------

Aigues

Blanc	Agréé :	2 233,00	Ajourné :	-	Refusé :	-
Rosé	Agréé :	1 335,00	Ajourné :	-	Refusé :	-
Rouge	Agréé :	1 035,00	Ajourné :	-	Refusé :	-
Total	Agréé :	4 603,00	Ajourné :	-	Refusé :	-

Volume 1ère présentation : 1 945,00 Volume en 2ème présentation : 100,00 Volume total présenté: **2 045,00**

Portes Méditerranée

Blanc	Agréé :	10 454,04	Ajourné :	535,00	Refusé :	-
Rosé	Agréé :	20 270,50	Ajourné :	1 286,80	Refusé :	4,00
Rouge	Agréé :	45 695,21	Ajourné :	8 580,06	Refusé :	1 665,00
Total	Agréé :	76 419,75	Ajourné :	10 401,86	Refusé :	1 669,00

Volume 1ère présentation : 174 806,95 Volume en 2ème présentation : 8 258,66 Volume total présenté: **183 065,61**

Principauté d'Orange

Blanc	Agréé :	3 116,14	Ajourné :	-	Refusé :	-
Rosé	Agréé :	11 321,45	Ajourné :	536,00	Refusé :	-
Rouge	Agréé :	51 198,11	Ajourné :	2 719,00	Refusé :	300,00
Total	Agréé :	65 635,70	Ajourné :	3 175,00	Refusé :	300,00

Volume 1ère présentation : 53 358,45 Volume en 2ème présentation : 2 293,00 Volume total présenté: **55 651,45**

Vaucluse

Blanc	Agréé :	35 056,93	Ajourné :	457,00	Refusé :	40,50
Rosé	Agréé :	45 317,30	Ajourné :	2 537,50	Refusé :	120,00
Rouge	Agréé :	150 624,79	Ajourné :	9 614,60	Refusé :	377,60
Total	Agréé :	230 999,02	Ajourné :	12 609,10	Refusé :	538,10

Volume 1ère présentation : 156 315,82 Volume en 2ème présentation : 10 511,10 Volume total présenté: **166 826,92**

Total Global

Agréé: 377 657,47 Ajourné: 26 185,96 Refusé: 2 507,10

Volume

1ère pré: 386 426,22 2ème pré: 21 162,76 Volume total présenté 407 588,98

Au 14 décembre 2006

Résultats de la campagne 2005

Pour la seconde année, on a pu enregistrer de nombreuses demandes de dérogation pour présenter des vins à l'agrément hors période légale (après le 31 juillet de la campagne) :

15 échantillons 1 522 hectolitres pour la campagne 2005

Certains producteurs n'ont pas hésité à différer leur demande d'agrément pour tenir compte de retard dans la vinification, afin de laisser travailler le vin naturellement. La modification de la date de dépôt des dossiers au 31 décembre vient donc répondre à cette nouvelle donnée.

Ajournement et refus

- Taux d'ajournement : 6.7 %
- Taux de Refus : 0.6 %

- Moyenne nationale : 3.1 % (sur 2003-2004)

On constate un très gros report des vins de pays Portes de Méditerranée sur :

- Principauté d'Orange (12 000 hectolitres),
- Vaucluse (75 000 hectolitres),
- Pays d'Aigues (2 600 hectolitres)

qui résulte de deux causes :

- 1) Suivant les conseils du syndicat, nombre de producteurs ont déclaré puis fait agréer la totalité de leur production en Portes de Méditerranée pour d'une part, participer au développement de la dénomination Portes de Méditerranée en proposant au négoce un potentiel important de vin agréable et d'autre part, minimiser les coûts d'agrément.
- 2) L'insuffisance de communication sur cette dénomination, Portes de Méditerranée qui ne permet pas une rotation correcte des marchés pour inciter les metteurs en marché à s'investir et les producteurs à maintenir ces vins en stock.

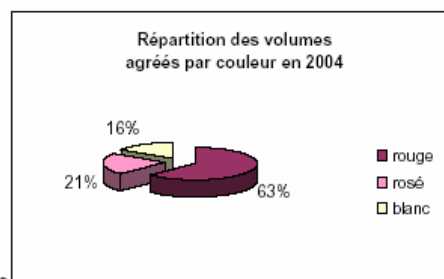
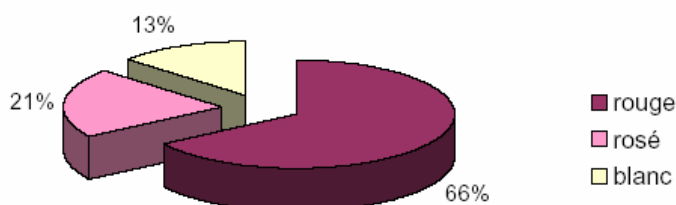
En conclusion, une campagne très positive pour les vins de pays au niveau agrément avec une progression en 20 ans de plus de 175 % et quasi équivalent à 2004.

On peut cependant regretter que cette progression soit initiée par des reports (temporaires ?) d'AOC en mal de commercialisation, déstabilisant ainsi les marchés Vin de Pays construits laborieusement par les viticulteurs.

Campagne 2005

	Total	%
rouge	248 553,11	66
rosé	78 244,25	21
blanc	50 860,11	13
total	377 657,47	100

Répartition des volumes agréés par couleur en 2005

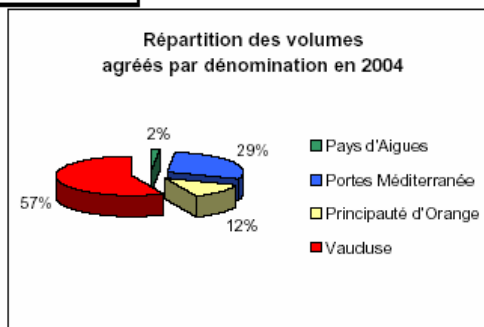
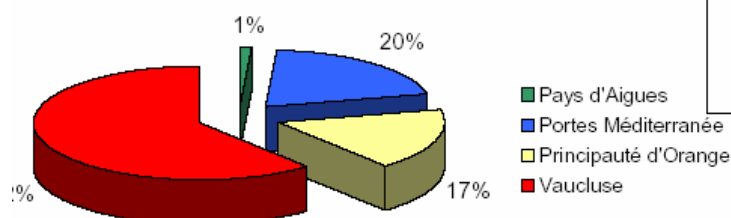


REPARTITION DES VOLUMES AGREES PAR COULEUR

Campagne 2005

	Total	%
Pays d'Aigues	4 603,00	1
Portes Méditerranée	76 419,75	20
Principauté d'Orange	65 635,70	17
Vaucluse	230 999,02	61
Total	377 657,47	100

Répartition des volumes agréés par dénomination en 2005

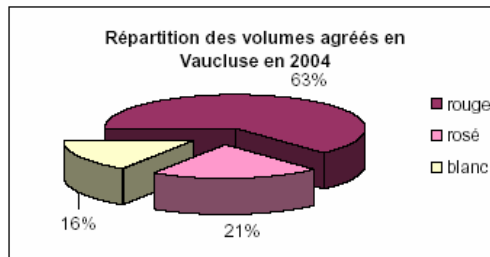
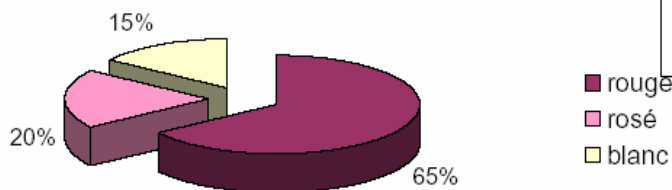


REPARTITION DES VOLUMES AGREES PAR DENOMINATION

Campagne 2005

	Total	%
rouge	150 624,79	65
rosé	45 317,30	20
blanc	35 056,93	15
total	230 999,02	100

Répartition des volumes agréés en Vaucluse en 2005

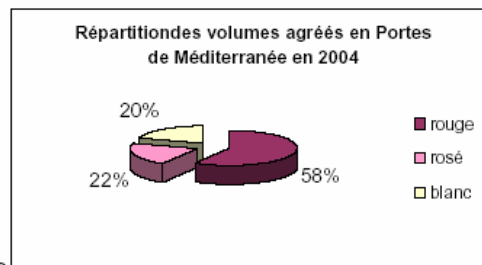
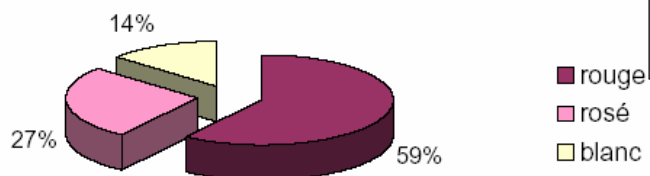


VIN DE PAYS DE VAUCLUSE

Campagne 2005

	Total	%
rouge	45 695,21	60
rosé	20 270,50	27
blanc	10 454,04	14
total	76 419,75	100

Répartition des volumes agréés en Portes de Méditerranée 2005

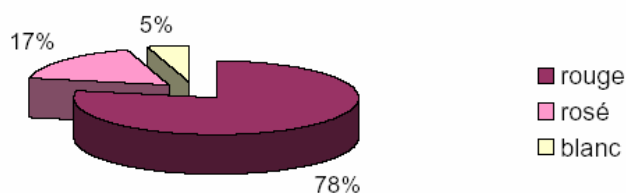


VIN DE PAYS PORTES DE MEDITERRANEE

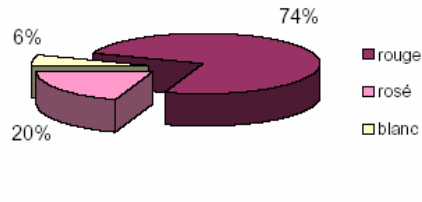
Campagne 2005

	Total	%
rouge	51 198,11	78
rosé	11 321,45	17
blanc	3 116,14	5
total	65 635,70	100

Répartition des volumes agréés en Principauté d'Orange en 2005



Répartition des volumes agréés en Principauté d'Orange en 2004

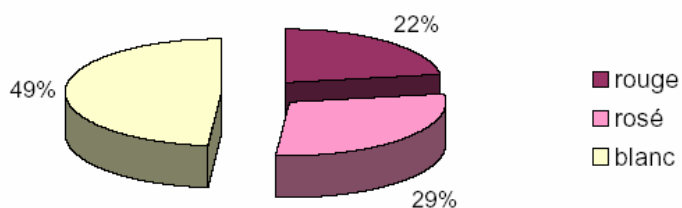


VIN DE PAYS DE LA PRINCIPAUTÉ D'ORANGE

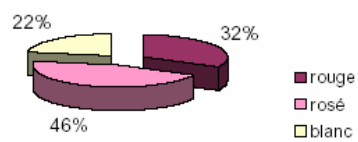
Campagne 2005

	Total	%
rouge	1 035,00	22
rosé	1 335,00	29
blanc	2 233,00	49
total	4 603,00	100

Répartition des volumes agréés en Pays d'Aigues en 2005



Répartition des volumes agréés en Pays d'Aigues en 2004



VIN DE PAYS D'AIGUES

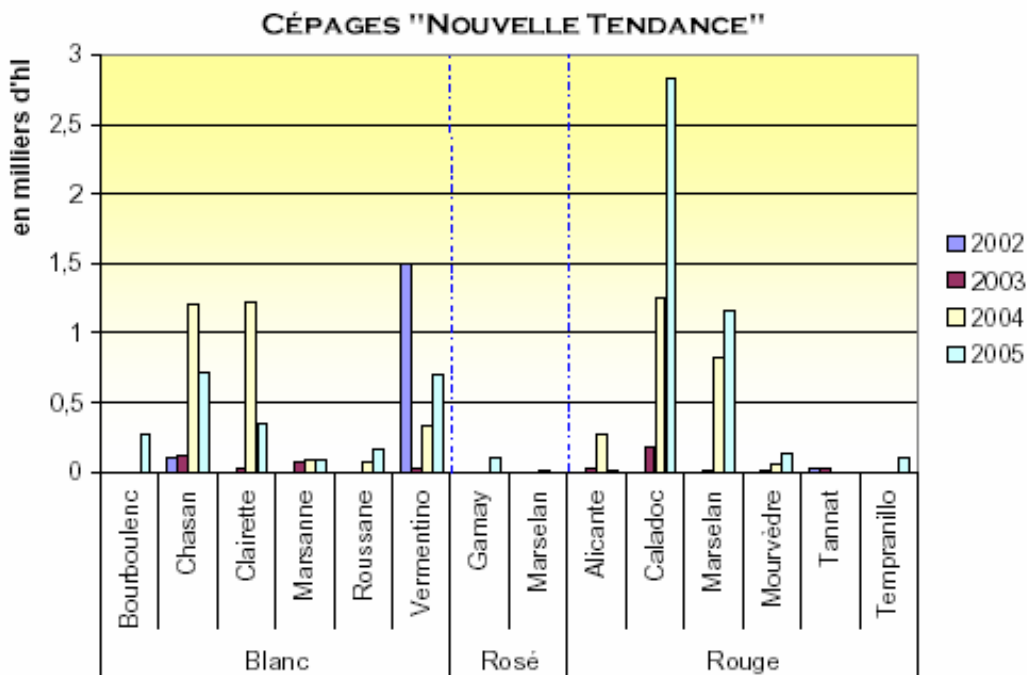
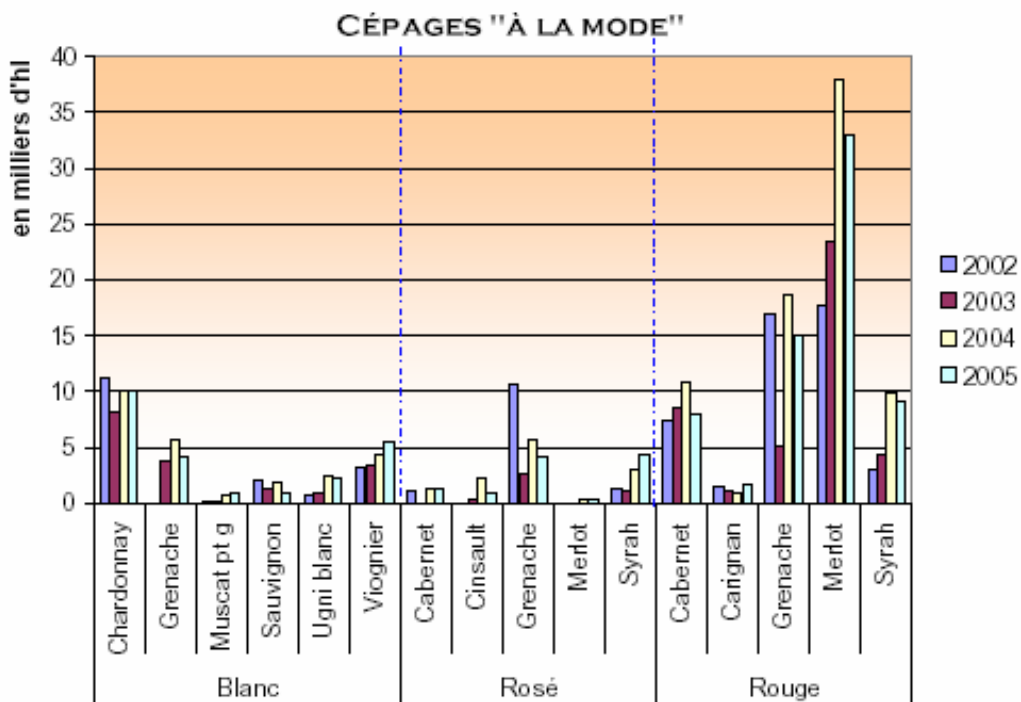
CAMPAGNE 2005

STATISTIQUES CÉPAGES

Dénomination	Vin de Pays d'Aigues			Vin de Pays Portes de Méditerranée			Vin de Pays de la Principauté d'Orange			Vin de Pays de Vaucluse			TOTAL
	Blanc	Rosé	Rouge	Blanc	Rosé	Rouge	Blanc	Rosé	Rouge	Blanc	Rosé	Rouge	
Alicante												14,00	14,00
Bourboulenc B.										265,00			265,00
Cabernet			330,00		667,00	2 087,00					200,00	1 316,80	4 500,80
Cabernet Franc N.												90,50	90,50
Cabernet Sauvignon N.					0,00	1 111,00					520,50	2 902,00	4 654,25
Caladoc N.						437,00			1 986,00			420,20	2 823,20
Carignan						69,00						1 536,00	1 605,00
Chardonnay				3 501,61			1 342,94			5 149,03			9 993,58
Chasan										722,00			722,00
Cinsault					200,00						790,00		990,00
Clairette										340,00			340,00
Gamay											100,00		100,00
Grenache	500,00			1 836,00	2 933,00	3 662,00	200,00		1 676,00	1 726,00	1 150,00	9 711,00	23 393,00
Marsanne				4,50						86,00			90,50
Marselan						760,00						393,00	1 153,00
Merlot		15,00	705,00		235,00	13 130,25			5 531,00		192,00	13 596,06	33 404,30
Mourvèdre												77,00	137,00
Muscat Petits Grains										874,00		10,00	884,00
Roussanne				2,25				19,00		143,00			164,25
Sauvignon				528,00						455,00			983,00
Syrah					2 832,00	2 588,97		17,00	797,00		1 485,00	5 785,60	13 505,57
Tempranillo												100,00	100,00
Ugni Blanc				930,00						1 395,00			2 325,00
Vermentino	685,00									10,00			695,00
Vioquier				2 611,75			121,40			2 843,12			5 576,27
Sous total cépages	1 185,00	15,00	1 035,00	9 413,11	6 767,00	23 845,22	1 683,34	17,00	10 167,75	14 008,15	4 437,50	35 935,15	
Toutes couleurs confondues		2 235,00 49%			40 025,33 52%			11 868,09 18%			54 380,80 24%		108 509,22
Sans Cépage	1 048,00	1 320,00	0,00	1 040,93	13 503,50	21 849,99	1 432,80	11 304,45	41 030,36	21 048,78	40 879,80	114 689,64	
Toutes couleurs confondues		2 368,00 51%			36 394,42 48%			53 767,61 82%			176 618,22 76%		269 148,25
Total	2 233,00	1 335,00	1 035,00	10 454,04	20 270,50	45 695,21	3 116,14	11 321,45	51 198,11	35 056,93	45 317,30	150 624,79	
Total de la dénomination		4 603,00			76 419,75			65 635,70			230 999,02		377 657,47

Légende :

Cépages à la mode	
Cépages nouvelle tendance	



SITUATION DES STOCKS AU 31 JUILLET 2006
ENREGISTRES PAR LE SYNDICAT AU 20 JANVIER 2007

TOTAL GENERAL

Total Vrac + Conditionné

	Couleur	Hectolitres
VDT	Rouge/Rosé	134 475,42
	Blanc	22 104,03
Vaucluse	Rouge	76 240,49
	Rosé	17 777,02
	Blanc	14 990,22
Portes Méditerranée	Rouge	40 239,31
	Rosé	12 203,21
	Blanc	5 607,42
Principauté d'Orange	Rouge	18 379,99
	Rosé	1 958,57
	Blanc	560,07
Pays d'Aigues	Rouge	705,01
	Rosé	1 025,80
	Blanc	1 277,43

Total Vin de Table	156 579,45 hl
Total Vin de Pays	190 964,53 hl

Total Général	347 543,98 hl
----------------------	----------------------

Répartition des réponses

Type	Total
CCV	27
CP	65
CV	1
Total	93

Conditionné

Bouteille, Bib, petit vrac

	Couleur	Hectolitres
VDT	Rouge/Rosé	6 383,12
	Blanc	112,21
Vaucluse	Rouge	8 717,94
	Rosé	838,58
	Blanc	1 335,12
Portes Méditerranée	Rouge	855,89
	Rosé	199,21
	Blanc	483,59
Principauté d'Orange	Rouge	262,46
	Rosé	33,45
	Blanc	106,44
Pays d'Aigues	Rouge	10,01
	Rosé	0,80
	Blanc	7,43

Total Vin de Table	6 495,33 hl
Total Vin de Pays	12 850,91 hl

Total Général Conditionné	19 346,24 hl
----------------------------------	---------------------

Vrac

	Couleur	Hectolitres
VDT	Rouge/Rosé	128 092,30
	Blanc	21 991,82
Vaucluse	Rouge	67 522,56
	Rosé	16 938,44
	Blanc	13 655,10
Portes Méditerranée	Rouge	39 383,42
	Rosé	12 004,00
	Blanc	5 123,83
Principauté d'Orange	Rouge	18 117,53
	Rosé	1 925,12
	Blanc	453,63
Pays d'Aigues	Rouge	695,00
	Rosé	1 025,00
	Blanc	1 270,00

Total Vin de Table	150 084,12 hl
Total Vin de Pays	178 113,61 hl

Total Général Vrac	328 197,74 hl
---------------------------	----------------------